



Klasa: 039-02/23-01/2

Urbroj: 104-01-23-8

Knin, 10. svibanj 2023. godine

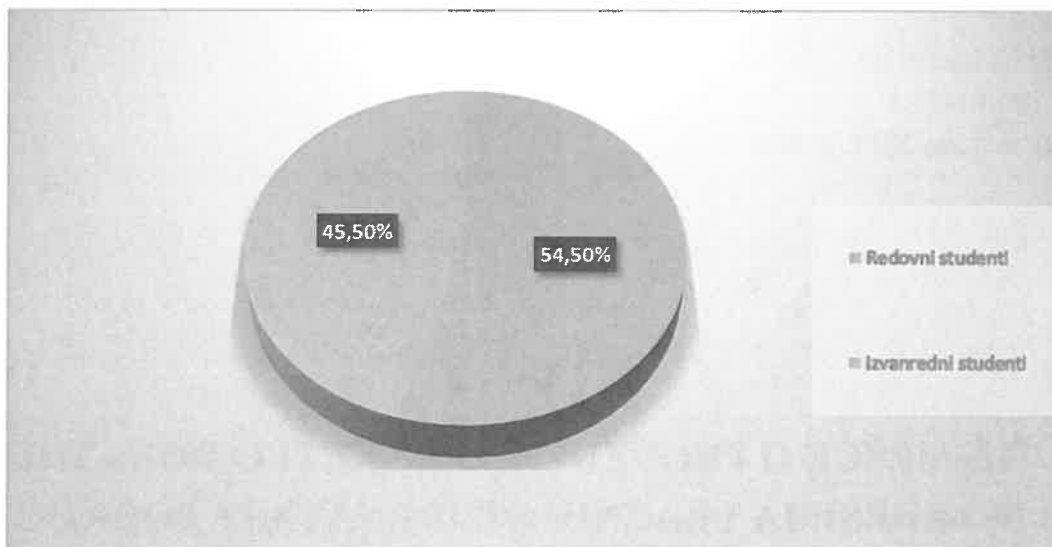
**IZVJEŠĆE O PROVEDENOJ ANKETI O DODATNIM  
INTERESIMA ULAZNIH STUDENATA IZ PODRUČJA  
UPISANOG STUDIJSKOG PROGRAMA NA STRUČNIM I  
SPECIJALISTIČKOM DIPLOMSKOM STRUČNOM STUDIJU  
NA VELEUČILIŠTU "MARKO MARULIĆ" U KNINU ZA  
AKADEMSKU GODINU 2022./2023. (S MJERAMA ZA  
POBOLJŠANJE)**

**Akadska godina 2022./2023.**

**Ukupno anketiranih:** 11 (jedanaest) studenata

**Redovni studenti:** 6 (šest) studenata – 54,54 %

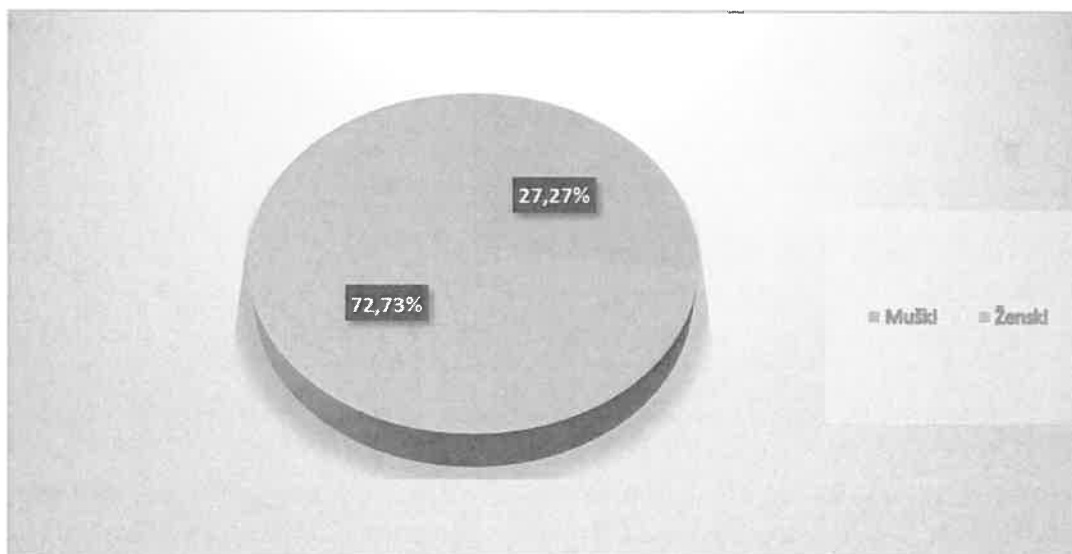
**Izvanredni studenti:** 5 (pet) studenata – 45,45 %



**Spol:**

**Muški:** 3 (tri) studenata – 27,27 %

**Ženski:** 8 (osam) studenata – 72,72 %



**Anketa:** Tvrdnje i pitanja vrednovana su ocjenama od 1 do 5.

**1. Procijenite nivo znanja koji ste postigli tijekom prethodnog školovanja**

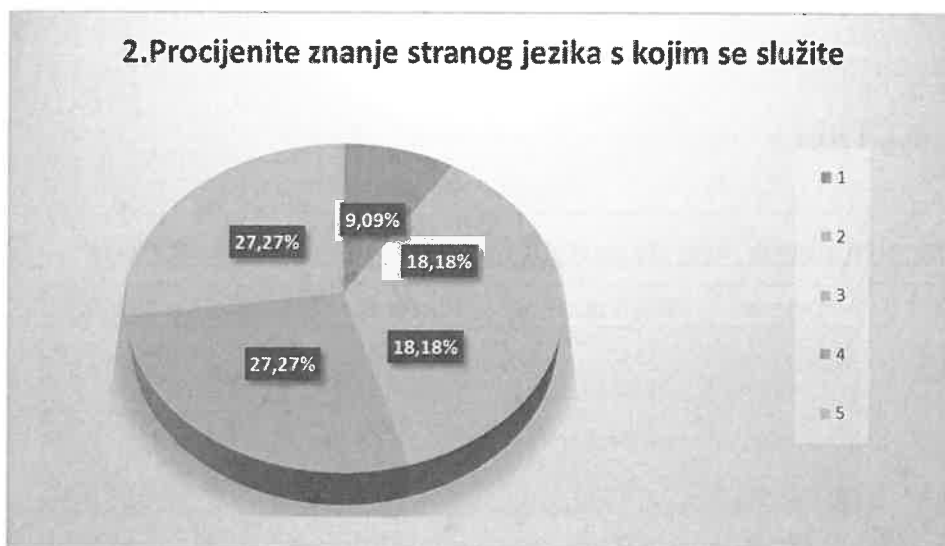
Ocjena	Broj odgovora	Postotak	Prosječna ocjena
1	0	0,00%	3,82
2	0	0,00%	
3	4	36,36%	
4	5	45,45%	
5	2	18,18%	



**2. Procijenite znanje stranog jezika s kojim se služite**

Ocjena	Broj odgovora	Postotak	Prosječna ocjena
1	1	9,09%	3,45
2	2	18,18%	
3	2	18,18%	
4	3	27,27%	
5	3	27,27%	

## 2. Procijenite znanje stranog jezika s kojim se služite



## 3. Procijenite svoje znanje i vještine u informacijskim-komunikacijskim tehnologijama

Ocjena	Broj odgovora	Postotak	Prosječna ocjena
1	0	0,00%	4,00
2	0	0,00%	
3	3	27,27%	
4	5	45,45%	
5	3	27,27%	



## 4. Stručno iskustvo i predznanje pomaže mi tijekom studiranja iz područja studija koji sam upisao/la

Ocjena	Broj odgovora	Postotak	Prosječna ocjena
1	0	0,00%	3,73
2	1	9,09%	
3	4	36,36%	
4	3	27,27%	
5	3	27,27%	

**4. Stručno iskustvo i predznanje pomaže mi tijekom studiranja iz područja studija koji sam upisao/la**



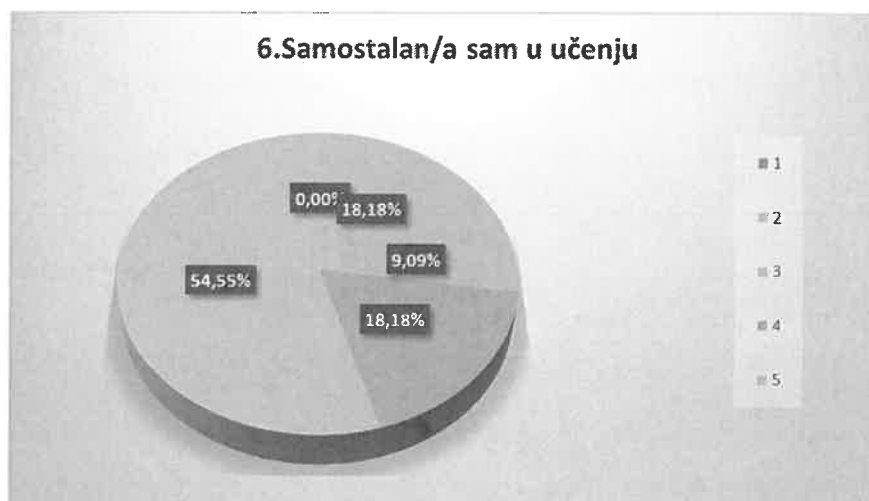
**5. Komunikativan/a sam i volim raditi u timu**

Ocjena	Broj odgovora	Postotak	Prosječna ocjena
1	0	0,00%	3,91
2	2	18,18%	
3	2	18,18%	
4	2	18,18%	
5	5	45,45%	



**6. Samostalan/a sam u učenju**

Ocjena	Broj odgovora	Postotak	Prosječna ocjena
1	0	0,00%	4,00
2	2	18,18%	
3	1	9,09%	
4	2	18,18%	
5	6	54,54%	



**7. Smatram da će znanje i vještine koje steknem iz područja studija koji sam upisao/la potaknuti moju kreativnost, inovativnost i sposobnost prilagodbe**

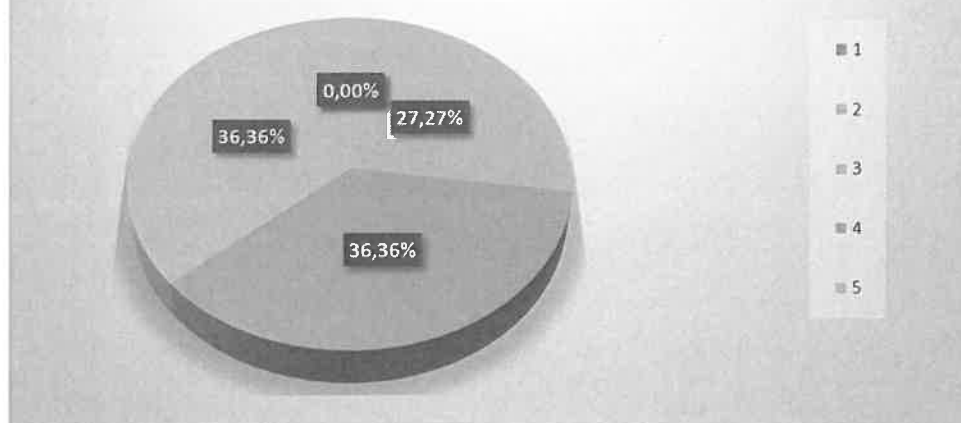
Ocjena	Broj odgovora	Postotak	Prosječna ocjena
1	0	0,00%	4,28
2	0	0,00%	
3	2	18,18%	
4	4	36,36%	
5	5	45,45%	



**8. Snažno sam motiviran/a za usvajanje novih znanja i vještina iz područja studija**

Ocjena	Broj odgovora	Postotak	Prosječna ocjena
1	0	0,00%	4,10
2	0	0,00%	
3	3	27,27%	
4	4	36,36%	
5	4	36,36%	

**8. Snažno sam motiviran/a za usvajanje novih znanja i vještina iz područja studija**



**9. Spreman/a sam tijekom studija unaprijediti stručne vještine koje se traže na tržištu rada**

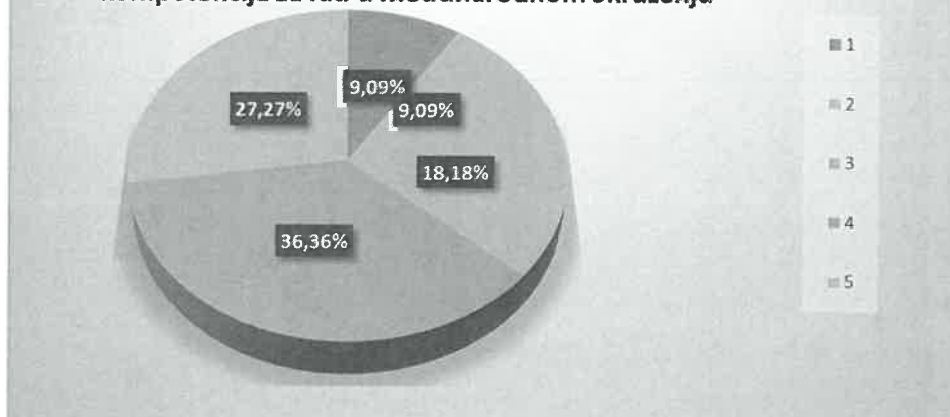
Ocjena	Broj odgovora	Postotak	Prosječna ocjena
1	0	0,00%	4,36
2	0	0,00%	
3	2	18,18%	
4	3	27,27%	
5	6	54,54%	



**10. Spreman/a sam tijekom studiranja sudjelovati u mobilnosti studenata u svrhu stjecanja specifičnih kompetencija za rad u međunarodnom okruženju**

Ocjena	Broj odgovora	Postotak	Prosječna ocjena
1	1	9,09%	3,63
2	1	9,09%	
3	2	18,18%	
4	4	36,36%	
5	3	27,27%	

**10. Spreman/a sam tijekom studiranja sudjelovati u mobilnosti studenata u svrhu stjecanja specifičnih kompetencija za rad u međunarodnom okruženju**



### **ANALIZA ANKETE**

U ovom istraživanju sudjelovalo je ukupno 11 ulaznih studenata stručnih i specijalističkog diplomskog stručnog studija Ekonomski i normativni okvir poduzetništva, od čega je 6 redovnih studenata ili 54,54 % anketiranih te 5 izvanrednih studenata ili 45,45 % anketiranih studenata. Od ukupnog broja ispitanih studenata njih troje ili 27,27 % je s Ekonomskog i normativnog okvira poduzetništva, a preostalih osam (72,72 %) su sa stručnih veleučilišnih studija. Ocjenjivanje pojedinih pitanja gradirano je ocjenama od 1 do 5, pri čemu je 1 najlošija, a 5 najbolja ocjena u odnosu na pojedino pitanje. Od ukupnog broja od 12 anketiranih studenata ukupno je bilo 3 muških studenata ili 27,27 % anketiranih te 8 ženskih studenata ili 72,72 % anketiranih. Anketa je popunjena ručno. Ukupna prosječna ocjena je 3,93. Svrha ovog anketiranja je osigurati praćenje kvalitete ulaznih studenata, posebno s aspekta njihove samoprocjene i vlastitih očekivanja od programa koji su upisali. Pomnijom analizom strukture pojedinih pitanja i odgovora na postavljena pitanja može se doći do informacija koje će pomoći nastavnicima u pripremi nastave, a posebno s aspekta ishoda učenja do kojih želimo stići nastavnim procesom.

Greška u zaokruživanju do 0,01%.

Anketu obradio :

Nikola Blažević, mag. iur.

Ured za osiguravanje i unapređivanje kvalitete studiranja

Veleučilište „Marko Marulić“ u Kninu

Dostaviti:

Odboru za osiguravanje kvalitete - na razmatranje



Odbor za osiguravanje kvalitete na svojoj 6. sjednici održanoj dana 10. svibnja 2023. godine donosi sljedeće:

#### **MJERE ZA POBOLJŠANJE:**

Svrha ovog istraživanja je od studenata dobiti odgovor na pitanje kako se procjenjuju i što očekuju od studiranja na našem Veleučilištu. Analizom zaprimljenih odgovora može se zaključiti kako smatraju da im znanja stranog jezika i informatičke vještine mogu biti kvalitetnije. Od nastavnika tih predmeta treba tražiti ulaganje dodatnih napora u radu sa studentima kako bi studente potaknuli na usavršavanje navedenih zvanja i vještina koja u današnjem vremenu postaju opća, a, ne kao nekada, posebna znanja i vještine. Dio studenata vidi kao problem vlastite komunikacijske vještine pa bi trebalo održati radionice kojima bi se studenti učili kvalitetnijoj komunikaciji u javnosti. Jače nego prije treba uključiti Centar karijera kako bi se studente usmjeravalo stjecanju znanja prikladnim njihovim ambicijama i profesionalnim htijenjima te kako bi se od istih izvuklo ono najbolje tijekom trajanja studija i kako bi ih se što bolje pripremilo za tržište rada.

Predsjednik Odbora za osiguravanje kvalitete:



doc. dr. sc. Damir Mihanović, v. pred.

Dostaviti:

- Dekanica
- Ured za osiguravanje i unapređivanje kvalitete studiranja
- Pismohrana, ovdje